

## **PASEN para madres y padres.**

### **Guía rápida.**

Desde cualquier ordenador con acceso a internet, con la dirección

<https://www.juntadeandalucia.es/educacion/pasen/>

Con la aplicación para móvil IPASEN, descargable en Googleplay o Apple Store.


Si ha decidido usar PASEN, podrá acceder de cualquiera de estas dos formas:

- **Con certificado (digital)**
- **Acceso privado.**
  - Se le facilitará una credencial que contiene el **nombre de usuario** y la **clave de acceso** correspondiente. Esta credencial también se podrá obtener mediante el “autologin”, que se realiza a través de la aplicación web o de la app. (Pinchar en el enlace “No tengo acceso” de la pantalla de login)
  - Se requerirán tres datos: el NIF, una fecha de nacimiento (de algunos de sus hijos/as o la suya propia) y un número de teléfono móvil donde recibirá por SMS las credenciales. Este último deberá coincidir con el que consta en Séneca para los tutores legales o para el alumnado

#### **URL de acceso web a PASEN para las familias:**

***<http://www.juntadeandalucia.es/educación/portalseneca/web/pasen/inicio>***


***<http://www.juntadeandalucia.es/educación/portals/web/ced/pasen>***

- **La primera vez que entre en PASEN** deberá cambiar esos dos datos por otros más fáciles de recordar, pero que sólo usted debe conocer.
- **Si es usted profesor/a**, no necesita esta credencial puesto que **los mismos datos de acceso a SÉNECA** son los de acceso a PASEN. Sólo debe solicitar al centro que le confirmen como “padre/madre” para que pueda acceder con dicho perfil).
- Para salir de PASEN, pulse sobre el icono  situado en el extremo superior derecho.

En el lateral de la página web encontrará un directorio con desplegables con los que tendrá acceso a diversa información.



Nombre de usuario que figura en la credencial del tutor.



Acceso Pasen

Nombre usuario

Contraseña

Mostrar contraseña

Conectado a las 08:58

 Acceso con Certificado Digital

[¿Olvidó su contraseña?](#)

Clave de usuario que figura en la credencial del tutor.

### Noticias PASEN

#### Nuevo Panel de inicio para las familias, al acceder a PASEN.

27/03/15 9:00

Se ha actualizado la pantalla que se presenta al acceder a PASEN, mostrando un nuevo Panel de inicio, de manera que se aumenta la accesibilidad a algunas funcionalidades. El Panel de inicio está activo tanto para Tutores legales como para alumnado y presenta cuatro bloques con:

- Saludo de bienvenida del centro educativo
- Novedades para el día actual para el hijo/a seleccionado
- Tablón de anuncios
- Agenda personal.

#### Bienvenidos/as a PASEN

PASEN es el módulo de Séneca que permite la comunicación entre los centros educativos y las familias, ya sean tutores legales y/o alumnado, ofreciendo una serie de funcionalidades que facilitan el seguimiento educativo. En el menú de la izquierda tiene las opciones disponibles. Si necesita más información, contacte con el centro educativo. Si lo desea puede mandarnos sugerencias o mejoras a través de la dirección de correo electrónico [pasen.ced@juntadeandalucia.es](mailto:pasen.ced@juntadeandalucia.es)

#### Novedades

- No tiene actividades hoy
- No hay faltas de asistencia hoy
- No tiene visitas programadas

### Ayuda



Si necesita ayuda para acceder a PASEN o tiene alguna duda sobre su funcionamiento, por favor póngase en contacto con su centro educativo.

### Manuales

https://seneca.ced.junta-andalucia.es/seneca/jsp/general/CambClavePrimerAcc.jsp?rndval=KVGSDRHKDRGSGSHKLC

**Este mensaje saldrá la primera vez que entre en la aplicación .**

Mensaje de la página https://seneca.ced.junta-andalucia.es: x

Se ha detectado que no tiene rellena la pregunta de seguridad o el medio de recepción de su clave. Será redirigido a una pantalla en la que deberá completar los datos para la recepción de la clave.

Si no tiene rellena la pregunta de seguridad deberá seleccionar una pregunta de seguridad y rellenar la respuesta. Recuerde que cuando tenga que contestar a la pregunta deberá responder tal y como la escribió. Cualquier respuesta que introduzca que no coincida al 100% con lo que introdujo cuando escribió la respuesta será considerado como una respuesta errónea. Por ejemplo, si cuando dio de alta la respuesta de seguridad introdujo como respuesta "González" y cuando se le pregunte teclea "gonzález" será considerada errónea.

Si no tiene relleno el medio de recepción de la clave deberá rellenar la información del medio por el que quiere recibir la nueva clave cuando lo solicite.

Aceptar

Cambio de clave - Google Chrome

https://seneca.ced.junta-andalucia.es/seneca/jsp/general/CambClavePrimerAcc.jsp?rndval=KVGSDRHKDRGSGSHKLC

### Cambio de Clave

Clave actual: \*\*\*\*\* \*

#### Nueva clave

Clave nueva (12 máx.): \*\*\*\*\* \*

Confirmación clave nueva (12 máx.): \*\*\*\*\* \*

La clave debe cumplir las siguientes condiciones:

- Tener al menos una longitud de 8 caracteres.
- Contener al menos una letra, un número y un signo de puntuación o un símbolo.
- Los símbolos aceptados son !"#\$%&'()\*+,-./:;<=>?@[\\]^\_`{|}~
- Las letras acentuadas y las eñes no están admitidas.
- No ser similar al nombre de usuario.
- No ser similar a su D.N.I. o pasaporte.

#### Datos de contacto

Correo electrónico: [input]

Tfno: [input]

#### Datos para la recuperación de clave

Marque la casilla si desea cambiar de pregunta o modificar la respuesta:

Pregunta de seguridad: Localidad donde tuvo su primer puesto de trabajo \* Respuesta: \*\*\*\* \*

Confirmación de la respuesta: \*\*\*\* \*

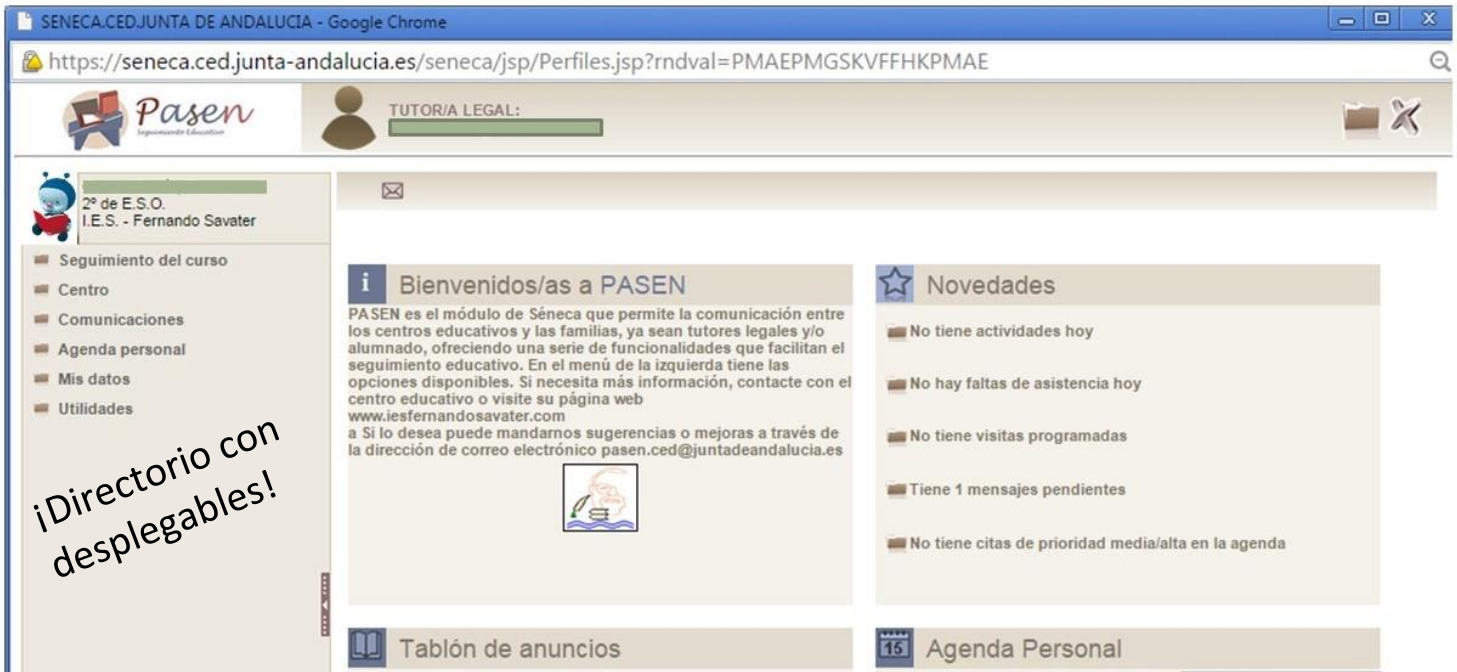
#### Deseo recibir mi nueva clave por

Correo electrónico      Correo electrónico: [input] \*

SMS      Teléfono móvil: 666777888 \*

Aceptar

**En esta página podrán cambiar la contraseña.**



SENECA.CED.JUNTA DE ANDALUCIA - Google Chrome  
https://seneca.ced.junta-andalucia.es/seneca/jsp/Perfiles.jsp?rndval=PMAEPMGSKVFFHKPMAE

**Pasen** TUTOR/A LEGAL: [ ]

2º de E.S.O.  
I.E.S. - Fernando Savater

- Seguimiento del curso
- Centro
- Comunicaciones
- Agenda personal
- Mis datos
- Utilidades

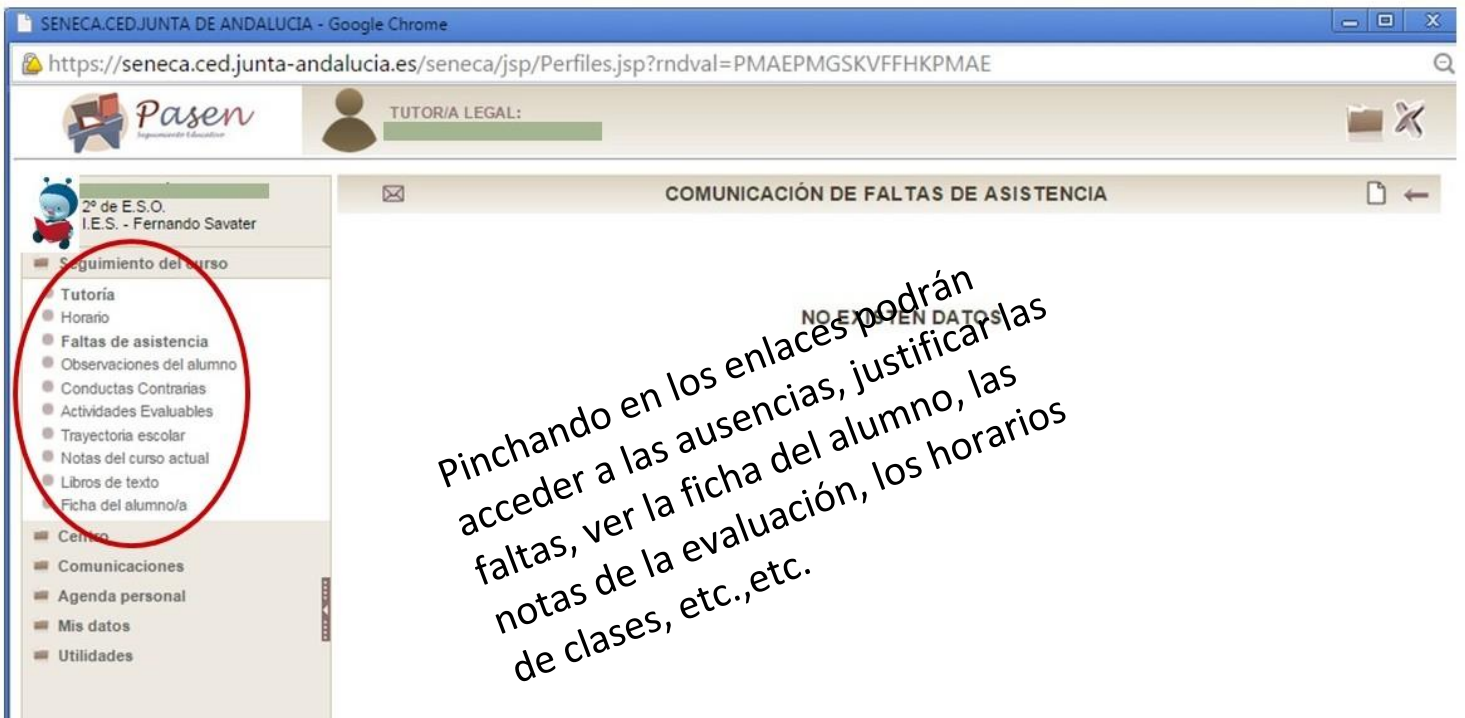
**Bienvenidos/as a PASEN**  
PASEN es el módulo de Séneca que permite la comunicación entre los centros educativos y las familias, ya sean tutores legales y/o alumnado, ofreciendo una serie de funcionalidades que facilitan el seguimiento educativo. En el menú de la izquierda tiene las opciones disponibles. Si necesita más información, contacte con el centro educativo o visite su página web [www.iesfernandosavater.com](http://www.iesfernandosavater.com) a Si lo desea puede mandarnos sugerencias o mejoras a través de la dirección de correo electrónico [pasen.ced@juntadeandalucia.es](mailto:pasen.ced@juntadeandalucia.es)

**Novedades**

- No tiene actividades hoy
- No hay faltas de asistencia hoy
- No tiene visitas programadas
- Tiene 1 mensajes pendientes
- No tiene citas de prioridad media/alta en la agenda

**Tablón de anuncios** **Agenda Personal**

*¡Directorio con despleables!*



SENECA.CED.JUNTA DE ANDALUCIA - Google Chrome  
https://seneca.ced.junta-andalucia.es/seneca/jsp/Perfiles.jsp?rndval=PMAEPMGSKVFFHKPMAE

**Pasen** TUTOR/A LEGAL: [ ]

2º de E.S.O.  
I.E.S. - Fernando Savater

- Seguimiento del curso
  - Tutoría
  - Horario
  - Faltas de asistencia**
  - Observaciones del alumno
  - Conductas Contrarias
  - Actividades Evaluables
  - Trayectoria escolar
  - Notas del curso actual
  - Libros de texto
  - Ficha del alumno/a
- Comunicaciones
- Agenda personal
- Mis datos
- Utilidades

**COMUNICACIÓN DE FALTAS DE ASISTENCIA**

NO EXISTEN DATOS

*Pinchando en los enlaces podrán acceder a las ausencias, justificar las faltas, ver la ficha del alumno, las notas de la evaluación, los horarios de clases, etc.,etc.*



SENECA.CED.JUNTA DE ANDALUCIA - Google Chrome

https://seneca.ced.junta-andalucia.es/seneca/jsp/Perfiles.jsp?rndval=PMAEPMGSKVFFHKPMAE

**Pasen** Tutor/a Legal: [Redacted]

2º de E.S.O.  
I.E.S. - Fernando Savater

- Seguimiento del curso
- Centro
- Comunicaciones
- Agenda personal
- Mis datos
- Datos del usuario/a**
- Utilidades

**MIS DATOS**

Contraseña actual: [Input] Validar \*

**Datos Personales** Cambio de contraseña

**Datos personales**

Nombre y apellidos: [Redacted]

D.N.I./Pasaporte: [Redacted]

Fecha nacimiento: [Redacted]

Dirección: [Redacted] 4

Municipio: Jerez de la Frontera

Provincia: Cádiz

Correo electrónico: [Redacted]

Tfno: [Input]

Tfno Móvil: [Input]

*Aquí se podrá modificar el nombre de usuario y la clave de acceso*





Centro: I.E.S. Fernando Savater  
Curso: 2º de E.S.O.  
Unidad: 2º E

14 de octubre de 2015  
08:42

Estimado/a Señor/a: [REDACTED], tutor/a de [REDACTED]

Nos complace comunicarle su usuario y clave de acceso al sistema Pasen.

USUARIO: [REDACTED]

CLAVE: [REDACTED]

Ref.Doc.: RegImpCreaAluTut

Le recordamos que la dirección de Internet para acceder al programa es:

<https://www.juntadeandalucia.es/educacion/pasen/>

Le recordamos algunas normas de seguridad para el uso del sistema:

- Deberá usted cambiar la clave tras el primer acceso.
- Periódicamente se le solicitará que cambie la clave.
- Haga un uso responsable del sistema, de acuerdo con su finalidad.



App iPasen.

iPasen es la versión de PASEN para tablets y smartphones. Está disponible en AppStore y Google Play para los sistemas iOS y Android respectivamente. Desde esta app podrá consultar:

- Las matrículas del usuario y sus tutelados
- Faltas de asistencia
- Calificaciones
- Horario
- Datos del centro educativo
- Calendario escolar
- Mensajería interna
- Sistema de notificaciones, mediante el cual recibirá los avisos que envíe el centro educativo.